

Додаток 1  
до Національного положення (стандарту)  
бухгалтерського обліку в державному  
у секторі 101 «Подання фінансової  
звітності»

	Дата (рік, місяць, число)	КОДИ		
		18	15	01
<b>Установа/бюджет</b>	<b>ТСЗ школа-інтернат І-ІІІ ступенів</b>			
<b>Територія</b>	<b>Тернопільської обласної ради</b> за ЄДРПОУ			<b>14028539</b>
<b>Організаційно-правова форма господарювання</b>	<b>Тернопіль</b> за КОАТУУ			<b>6110100000</b>
<b>Орган державного управління</b>	<b>комунальна організація</b>			
<b>Вид економічної діяльності</b>	<b>(установа,заклад)</b> за КОПФГ			<b>430</b>
<b>Одиниця виміру: грн.</b>	<b>Міністерство освіти і науки</b> за КОДУ			<b>11085</b>
<b>Періодичність: квартальна, річна</b>	<b>Загальна середня освіта</b> за КВЕД			<b>85.31</b>

**БАЛАНС**  
на 1 січня 2018 року

Форма № 1-дс

АКТИВ	Код рядка	На початок звітнього періоду	На кінець звітнього періоду
1	2	3	4
<b>I. НЕФІНАНСОВІ АКТИВИ</b>			
Основні засоби:	1000	5 642 257	5 455 947
первісна вартість	1001	9 989 779	10 064 722
знос	1002	4 347 522	4 608 775
Інвестиційна нерухомість:	1010	-	-
первісна вартість	1011	-	-
знос	1012	-	-
Нематеріальні активи:	1020	9 332	9 332
первісна вартість	1021	9 332	9 332
накопичена амортизація	1022	-	-
Незавершені капітальні інвестиції	1030	-	-
Довгострокові біологічні активи:	1040	-	-
первісна вартість	1041	-	-
накопичена амортизація	1042	-	-
Запаси	1050	597 502	611 864
Виробництво	1060	-	-
Поточні біологічні активи	1090	-	-
<b>Усього за розділом I</b>	<b>1095</b>	<b>6 249 090</b>	<b>6 077 143</b>
<b>II. ФІНАНСОВІ АКТИВИ</b>			
Довгострокова дебіторська заборгованість	1100	-	-
Довгострокові фінансові інвестиції, у тому числі:	1110	-	-
цінні папери, крім акцій	1111	-	-
акції та інші форми участі в капіталі	1112	-	-

Поточна дебіторська заборгованість:			
за розрахунками з бюджетом	1120	-	-
за розрахунками за товари, роботи, послуги	1125	-	-
за наданими кредитами	1130	-	-
за виданими авансами	1135	-	-
за розрахунками із соціального страхування	1140	-	-
за внутрішніми розрахунками	1145	-	-
інша поточна дебіторська заборгованість	1150	-	-
Поточні фінансові інвестиції	1155	-	-
Грошові кошти та їх еквіваленти розпорядників бюджетних коштів та державних цільових фондів у:			
національній валюті, у тому числі в:	1160	-	119
касі	1161	-	-
казначействі	1162	-	119
установах банків	1163	-	-
іноземній валюті	1165	-	-
Кошти бюджетів та інших клієнтів на:			
єдиному казначейському рахунку	1170	-	-
рахунках в установах банків, у тому числі:	1175	-	-
в національній валюті	1176	-	-
іноземній валюті	1177	-	-
Інші фінансові активи	1180	-	-
<b>Усього за розділом II</b>	<b>1195</b>	<b>-</b>	<b>119</b>
<b>III. ВИТРАТИ МАЙБУТНІХ ПЕРІОДІВ</b>	<b>1200</b>	<b>-</b>	<b>-</b>
<b>БАЛАНС</b>	<b>1300</b>	<b>6 249 090</b>	<b>6 077 262</b>
<b>ПАСИВ</b>	<b>Код рядка</b>	<b>На початок звітного періоду</b>	<b>На кінець звітного періоду</b>
1	2	3	4
<b>I. ВЛАСНИЙ КАПІТАЛ ТА ФІНАНСОВИЙ РЕЗУЛЬТАТ</b>			
Внесений капітал	1400	5 651 589	10 074 054
Капітал у дооцінках	1410	-	-
Фінансовий результат	1420	597 502	-3 996 792
Капітал у підприємствах	1430	-	-
Резерви	1440	-	-
Цільове фінансування	1450	-	-
<b>Усього за розділом I</b>	<b>1495</b>	<b>6 249 090</b>	<b>6 077 262</b>
<b>II. ЗОБОВ'ЯЗАННЯ</b>			
Довгострокові зобов'язання:			
за цінними паперами	1500	-	-
за кредитами	1510	-	-
інші довгострокові зобов'язання	1520	-	-
Поточна заборгованість за довгостроковими зобов'язаннями	1530	-	-

Поточні зобов'язання:			
за платежами до бюджету	1540	-	-
за розрахунками за товари, роботи, послуги	1545	-	-
за кредитами	1550	-	-
за одержаними авансами	1555	-	-
за розрахунками з оплати праці	1560	-	-
за розрахунками із соціального страхування	1565	-	-
за внутрішніми розрахунками	1570	-	-
інші поточні зобов'язання, з них:	1575	-	-
за цінними паперами	1576	-	-
<b>Усього за розділом II</b>	<b>1595</b>	-	-
<b>III. ЗАБЕЗПЕЧЕННЯ</b>	<b>1600</b>	-	-
	<b>1700</b>	-	-
<b>IV. ДОХОДИ МАЙБУТНІХ ПЕРІОДІВ</b>			
<b>БАЛАНС</b>	<b>1800</b>	<b>6 249 090</b>	<b>6 077 262</b>

Керівник (посадова особа)

\_\_\_\_\_  
(підпис)

Смачило І.М.

\_\_\_\_\_  
(ініціали та прізвище)Головний бухгалтер (спеціаліст, на якого  
покладено виконання обов'язків бухгалтерської  
служби)\_\_\_\_\_  
(підпис)

Сулима О.А.

\_\_\_\_\_  
(ініціали та прізвище)

**ЗВІТ**  
**про надходження і використання коштів, отриманих за іншими джерелами**  
**власних надходжень (форма №4-2д, №4-2м).**  
**за 2017 р.**

Установа ТСЗ школа-інтернат I-III ступенів Тернопільської обласної ради за ЄДРПОУ  
Територія Тернопіль за КОАТУУ  
Організаційно-правова форма господарювання комунальна організація (установа,заклад) за КОПФГ  
Код та назва відомчої класифікації видатків та кредитування державного бюджету \_\_\_\_\_  
Код та назва програмної класифікації видатків та кредитування державного бюджету \_\_\_\_\_  
Код та назва типової відомчої класифікації видатків та кредитування місцевих бюджетів 060 Управління освіти і науки ОДА  
Код та назва програмної класифікації видатків та кредитування місцевих бюджетів (код та назва Типової програмної класифікації видатків та кредитування місцевих бюджетів/Тимчасової класифікації видатків та кредитування для бюджетів місцевого самоврядування, які не застосовують програмно-цільового методу) 1011070 Надання загальної середньої освіти спеціальними загальноосвітніми школами-інтернатами, школами та і

Коди
14028539
6110100000
430

Періодичність: місячна, квартальна, річна.  
Одиниця виміру: грн. коп.

Показники	КЕКВ та/або ККК	Код рядка	Затверджено на звітний рік	Залишок на початок звітного року		Перераховано залишок	Надійшло коштів за звітний період (рік)	Касові за звітний період (рік)		Залишок на кінець звітного періоду (року)	
				усього	у тому числі на рахунках в установах банків			усього	у тому числі перераховані з рахунків в установах банків	усього	у тому числі на рахунках в установах банків
1	2	3	4	5	6	7	8	9	10	11	12
<b>Надходження коштів - усього</b>	X	010	130 601,76	-	-	-	130 601,76	x	x	-	-
Від отриманих благодійних внесків, грантів та дарунків	X	020	128 101,76	x	x	x	128 101,76	x	x	x	x
Від підприємств, організацій, фізичних осіб та від інших бюджетних установ для виконання цільових заходів, у тому числі заходів з відчуження для суспільних потреб земельних ділянок та розміщення на них інших об'єктів нерухомого майна, що перебувають у приватній власності фізичних або юридичних осіб	X	030	2 500,00	x	x	x	2 500,00	x	x	x	x
Вищих та професійно-технічних навчальних закладів від розміщення на депозитах тимчасово вільних бюджетних коштів, отриманих за надання платних послуг, якщо таким закладам законом надано відповідне право; кошти, що отримують державні і комунальні вищі навчальні заклади, державні наукові установи, державні і комунальні заклади культури як відсотки, нараховані на залишок коштів на поточних рахунках, відкритих у банках державного сектору для розміщення власних надходжень, отриманих як плата за послуги, що надаються ними згідно з основною діяльністю, благодійні внески та гранти	X	040	-	x	x	x	-	x	x	x	x

1	2	3	4	5	6	7	8	9	10	11	12
---	---	---	---	---	---	---	---	---	----	----	----

Від реалізації майнових прав на фільми, вихідні матеріали фільмів та фільмокопій, створені за бюджетні кошти за державним замовленням або на умовах фінансової підтримки	X	050	-	x	x	x	-	x	x	x	x
Фінансування	X	060	-	x	x	x	x	x	x	x	x
<b>Видатки та надання кредитів - усього</b>	<b>x</b>	<b>070</b>	<b>130 601,76</b>	<b>x</b>	<b>x</b>	<b>x</b>	<b>x</b>	<b>130 601,76</b>	<b>-</b>	<b>x</b>	<b>x</b>
у тому числі :											
<b>Поточні видатки</b>	<b>2000</b>	<b>080</b>	<b>122 611,76</b>	<b>x</b>	<b>x</b>	<b>x</b>	<b>x</b>	<b>122 611,76</b>	<b>-</b>	<b>x</b>	<b>x</b>
Оплата праці і нарахування на заробітну плату	2100	090	-	x	x	x	x	-	-	x	x
Оплата праці	2110	100	-	x	x	x	x	-	-	x	x
Заробітна плата	2111	110	-	x	x	x	x	-	-	x	x
Грошове забезпечення військовослужбовців	2112	120	-	x	x	x	x	-	-	x	x
Нарахування на оплату праці	2120	130	-	x	x	x	x	-	-	x	x
Використання товарів і послуг	2200	140	120 111,76	x	x	x	x	120 111,76	-	x	x
Предмети, матеріали, обладнання та інвентар	2210	150	62 013,80	x	x	x	x	-	-	x	x
Медикаменти та перев'язувальні матеріали	2220	160	-	x	x	x	x	62 013,80	-	x	x
Продукти харчування	2230	170	58 097,96	x	x	x	x	58 097,96	-	x	x
Оплата послуг (крім комунальних)	2240	180	-	x	x	x	x	-	-	x	x
Видатки на відрядження	2250	190	-	x	x	x	x	-	-	x	x
Видатки та заходи спеціального призначення	2260	200	-	x	x	x	x	-	-	x	x
Оплата комунальних послуг та енергоносіїв	2270	210	-	x	x	x	x	-	-	x	x
Оплата тепlopостачання	2271	220	-	x	x	x	x	-	-	x	x
Оплата водopостачання і водовідведення	2272	230	-	x	x	x	x	-	-	x	x
Оплата електроенергії	2273	240	-	x	x	x	x	-	-	x	x
Оплата природного газу	2274	250	-	x	x	x	x	-	-	x	x
Оплата інших енергоносіїв	2275	260	-	x	x	x	x	-	-	x	x
Оплата енергосервісу	2276	270	-	x	x	x	x	-	-	x	x
Дослідження і розробки, окремі заходи по реалізації державних(регіональних) програм	2280	280	-	x	x	x	x	-	-	x	x
Дослідження і розробки, окремі заходи розвитку по реалізації державних(регіональних) програм	2281	290	-	x	x	x	x	-	-	x	x
Окремі заходи по реалізації державних(регіональних) програм ,не віднесені до заходів розвитку	2282	300	-	x	x	x	x	-	-	x	x
<b>Обслуговування боргових зобов'язаннь</b>	<b>2400</b>	<b>310</b>	<b>-</b>	<b>x</b>	<b>x</b>	<b>x</b>	<b>x</b>	<b>-</b>	<b>-</b>	<b>x</b>	<b>x</b>
Обслуговування внутрішніх боргових зобов'язаннь	2410	320	-	x	x	x	x	-	-	x	x
Обслуговування зовнішніх боргових зобов'язаннь	2420	330	-	x	x	x	x	-	-	x	x
<b>Поточні трансферти</b>	<b>2600</b>	<b>340</b>	<b>-</b>	<b>x</b>	<b>x</b>	<b>x</b>	<b>x</b>	<b>-</b>	<b>-</b>	<b>x</b>	<b>x</b>
Субсидії та поточні трансферти підприємствам ( установам, організаціям)	2610	350	-	x	x	x	x	-	-	x	x
Поточні трансферти органам державного управління інших рівнів	2620	360	-	x	x	x	x	-	-	x	x

1	2	3	4	5	6	7	8	9	10	11	12
Поточні трансферти урядам іноземних держав та міжнародним організаціям	2630	370	-	x	x	x	x	-	-	x	x
<b>Соціальне забезпечення</b>	<b>2700</b>	<b>380</b>	<b>2 500,00</b>	<b>x</b>	<b>x</b>	<b>x</b>	<b>x</b>	<b>2 500,00</b>	-	<b>x</b>	<b>x</b>
Виплата пенсій і допомоги	2710	390	-	x	x	x	x	-	-	x	x
Стипендії	2720	400	-	x	x	x	x	-	-	x	x
Інші виплати населенню	2730	410	2 500,00	x	x	x	x	2 500,00	-	x	x
<b>Інші поточні видатки</b>	<b>2800</b>	<b>420</b>	-	<b>x</b>	<b>x</b>	<b>x</b>	<b>x</b>	-	-	<b>x</b>	<b>x</b>
<b>Капітальні видатки</b>	<b>3000</b>	<b>430</b>	<b>7 990,00</b>	<b>x</b>	<b>x</b>	<b>x</b>	<b>x</b>	<b>7 990,00</b>	-	<b>x</b>	<b>x</b>
<b>Придбання основного капіталу</b>	<b>3100</b>	<b>440</b>	<b>7 990,00</b>	<b>x</b>	<b>x</b>	<b>x</b>	<b>x</b>	<b>7 990,00</b>	-	<b>x</b>	<b>x</b>
Придбання обладнання і предметів довгострокового користування	3110	450	7 990,00	x	x	x	x	7 990,00	-	x	x
Капітальне будівництво (придбання)	3120	460	-	x	x	x	x	-	-	x	x
Капітальне будівництво (придбання) житла	3121	470	-	x	x	x	x	-	-	x	x
Капітальне будівництво (придбання) інших об'єктів	3122	480	-	x	x	x	x	-	-	x	x
Капітальний ремонт	3130	490	-	x	x	x	x	-	-	x	x
Капітальний ремонт житлового фонду (приміщень)	3131	500	-	x	x	x	x	-	-	x	x
Капітальний ремонт інших об'єктів	3132	510	-	x	x	x	x	-	-	x	x
Реконструкція та реставрація	3140	520	-	x	x	x	x	-	-	x	x
Реконструкція житлового фонду (приміщень)	3141	530	-	x	x	x	x	-	-	x	x
Реконструкція та реставрація інших об'єктів	3142	540	-	x	x	x	x	-	-	x	x
Реставрація пам'яток культури, історії та архітектури	3143	550	-	x	x	x	x	-	-	x	x
Створення державних запасів і резервів	3150	560	-	x	x	x	x	-	-	x	x
Придбання землі та нематеріальних активів	3160	570	-	x	x	x	x	-	-	x	x
<b>Капітальні трансферти</b>	<b>3200</b>	<b>580</b>	-	<b>x</b>	<b>x</b>	<b>x</b>	<b>x</b>	-	-	<b>x</b>	<b>x</b>
Капітальні трансферти підприємствам (установам, організаціям)	3210	590	-	x	x	x	x	-	-	x	x
Капітальні трансферти органам державного управління інших рівнів	3220	600	-	x	x	x	x	-	-	x	x
Капітальні трансферти урядам іноземних держав та міжнародним організаціям	3230	610	-	x	x	x	x	-	-	x	x
Капітальні трансферти населенню	3240	620	-	x	x	x	x	-	-	x	x
<b>Внутрішнє кредитування</b>	<b>4100</b>	<b>630</b>	-	<b>x</b>	<b>x</b>	<b>x</b>	<b>x</b>	-	-	<b>x</b>	<b>x</b>
Надання внутрішніх кредитів	4110	640	-	x	x	x	x	-	-	x	x
Надання кредитів органам державного управління інших рівнів	4111	650	-	x	x	x	x	-	-	x	x
Надання кредитів підприємствам, установам, організаціям	4112	660	-	x	x	x	x	-	-	x	x
Надання інших внутрішніх кредитів	4113	670	-	x	x	x	x	-	-	x	x
<b>Зовнішнє кредитування</b>	<b>4200</b>	<b>680</b>	-	<b>x</b>	<b>x</b>	<b>x</b>	<b>x</b>	-	-	<b>x</b>	<b>x</b>
Надання зовнішніх кредитів	4210	690	-	x	x	x	x	-	-	x	x

Керівник

(підпис)

Смачило І.М.

(ініціали, прізвище)

Головний бухгалтер

(підпис)

Сулима О.А.

(ініціали, прізвище)

15 січня 2018 року

Додаток 1  
до Порядку складання бюджетної звітності  
розпорядниками та одержувачами бюджетних коштів,  
звітності фондами загальнообов'язкового державного  
соціального і пенсійного страхування  
(пункт 1 розділу II)

**Звіт**  
про надходження та використання коштів загального фонду (форма № 2д, № 2м)  
за 2017 р.

Установа ТСЗ школа-інтернат I-III ступенів Тернопільської обласної ради за ЄДРПОУ  
Територія Тернопіль за КОАТУУ  
Організаційно-правова форма господарювання комунальна організація (установа,заклад) за КОПФГ  
Код та назва відомчої класифікації видатків та кредитування державного бюджету  
Код та назва програмної класифікації видатків та кредитування державного бюджету  
Код та назва типової відомчої класифікації видатків та кредитування місцевих бюджетів 10 Управління освіти і науки ОДА  
Код та назва програмної класифікації видатків та кредитування місцевих бюджетів (код та назва Типової програмної класифікації  
видатків та кредитування місцевих бюджетів/Тимчасової класифікації видатків та кредитування для бюджетів  
1011070 Надання загальної середньої освіти спеціальними  
загальноосвітніми школами-інтернатами, школами та і  
місцевого самоврядування, які не застосовують програмно-цільового методу)

Коди
14028539
6110100000
430

Періодичність: квартальна, річна.

Одиниця виміру : грн.коп.

Показники	КЕКВ та/або ККК	Код рядка	Затверджено на звітний рік	Затверджено на звітний період (рік) <sup>1</sup>	Залишок на початок звітного року	Надійшло коштів за звітний період (рік)	Касові за звітний період (рік)	Залишок на кінець звітного періоду (року)
1	2	3	4	5	6	7	8	9
<b>Видатки та надання кредитів - усього</b>	<b>x</b>	<b>010</b>	<b>16 256 000,00</b>	<b>16 256 000,00</b>	<b>-</b>	<b>15 367 693,32</b>	<b>15 367 693,32</b>	<b>-</b>
у тому числі:								
<b>Поточні видатки</b>	<b>2000</b>	<b>020</b>	<b>16 256 000,00</b>	<b>-</b>	<b>-</b>	<b>15 367 693,32</b>	<b>15 367 693,32</b>	<b>-</b>
<b>Оплата праці і нарахування на заробітну плату</b>	<b>2100</b>	<b>030</b>	<b>13 887 500,00</b>	<b>-</b>	<b>-</b>	<b>13 121 878,77</b>	<b>13 121 878,77</b>	<b>-</b>
<i>Оплата праці</i>	2110	040	11 383 100,00	11 383 100,00	-	10 774 958,68	10 774 958,68	-
<i>Заробітна плата</i>	2111	050	11 383 100,00	-	-	10 774 958,68	10 774 958,68	-
<i>Грошове забезпечення військовослужбовців</i>	2112	060	-	-	-	-	-	-
<i>Нарахування на оплату праці</i>	2120	070	2 504 400,00	2 504 400,00	-	2 346 920,09	2 346 920,09	-
<b>Використання товарів і послуг</b>	<b>2200</b>	<b>080</b>	<b>2 366 800,00</b>	<b>-</b>	<b>-</b>	<b>2 244 589,90</b>	<b>2 244 589,90</b>	<b>-</b>
<i>Предмети, матеріали, обладнання та інвентар</i>	2210	090	153 400,00	-	-	153 400,00	153 400,00	-
<i>Медикаменти та перев'язувальні матеріали</i>	2220	100	80 000,00	80 000,00	-	80 000,00	80 000,00	-
<i>Продукти харчування</i>	2230	110	1 024 600,00	1 024 600,00	-	1 024 600,00	1 024 600,00	-
<i>Оплата послуг (крім комунальних)</i>	2240	120	60 500,00	-	-	60 495,21	60 495,21	-
<i>Видатки на відрядження</i>	2250	130	1 500,00	-	-	1 165,49	1 165,49	-
<i>Видатки та заходи спеціального призначення</i>	2260	140	-	-	-	-	-	-
<i>Оплата комунальних послуг та енергоносіїв</i>	2270	150	1 030 000,00	1 030 000,00	-	908 349,20	908 349,20	-
<i>Оплата тепlopостачання</i>	2271	160	727 000,00	-	-	637 770,10	637 770,10	-

1	2	3	4	5	6	7	8	9
Оплата природного газу	2274	190	109 000,00	-	-	78 019,19	78 019,19	-
Оплата інших енергоносіїв	2275	200	-	-	-	-	-	-
Оплата енергосервісу	2276	210	-	-	-	-	-	-
<i>Дослідження і розробки, окремі заходи по реалізації державних (регіональних) програм</i>	2280	220	16 800,00	-	-	16 580,00	16 580,00	-
Дослідження і розробки, окремі заходи розвитку по реалізації державних (регіональних) програм	2281	230	-	-	-	-	-	-
Окремі заходи по реалізації державних (регіональних) програм, не віднесені до заходів розвитку	2282	240	16 800,00	16 800,00	-	16 580,00	16 580,00	-
<b>Обслуговування боргових зобов'язань</b>	<b>2400</b>	<b>250</b>	-	-	-	-	-	-
Обслуговування внутрішніх боргових зобов'язань	2410	260	-	-	-	-	-	-
Обслуговування зовнішніх боргових зобов'язань	2420	270	-	-	-	-	-	-
<b>Поточні трансферти</b>	<b>2600</b>	<b>280</b>	-	-	-	-	-	-
Субсидії та поточні трансферти підприємствам (установам, організаціям)	2610	290	-	-	-	-	-	-
Поточні трансферти органам державного управління інших рівнів	2620	300	-	-	-	-	-	-
Поточні трансферти урядам іноземних держав та міжнародним організаціям	2630	310	-	-	-	-	-	-
<b>Соціальне забезпечення</b>	<b>2700</b>	<b>320</b>	<b>1 200,00</b>	-	-	<b>1 200,00</b>	<b>1 200,00</b>	-
Виплата пенсій і допомоги	2710	330	-	-	-	-	-	-
Стипендії	2720	340	-	-	-	-	-	-
Інші виплати населенню	2730	350	1 200,00	-	-	1 200,00	1 200,00	-
<b>Інші поточні видатки</b>	<b>2800</b>	<b>360</b>	<b>500,00</b>	-	-	<b>24,65</b>	<b>24,65</b>	-
<b>Капітальні видатки</b>	<b>3000</b>	<b>370</b>	-	-	-	-	-	-
<b>Придбання основного капіталу</b>	<b>3100</b>	<b>380</b>	-	-	-	-	-	-
Придбання обладнання і предметів довгострокового користування	3110	390	-	-	-	-	-	-
<b>Капітальне будівництво (придбання)</b>	<b>3120</b>	<b>400</b>	-	-	-	-	-	-
Капітальне будівництво (придбання) житла	3121	410	-	-	-	-	-	-
Капітальне будівництво (придбання) інших об'єктів	3122	420	-	-	-	-	-	-
<b>Капітальний ремонт</b>	<b>3130</b>	<b>430</b>	-	-	-	-	-	-
Капітальний ремонт житлового фонду (приміщень)	3131	440	-	-	-	-	-	-
Капітальний ремонт інших об'єктів	3132	450	-	-	-	-	-	-
<b>Реконструкція та реставрація</b>	<b>3140</b>	<b>460</b>	-	-	-	-	-	-
Реконструкція житлового фонду (приміщень)	3141	470	-	-	-	-	-	-
Реконструкція та реставрація інших об'єктів	3142	480	-	-	-	-	-	-
Реставрація пам'яток культури, історії та архітектури	3143	490	-	-	-	-	-	-
Створення державних запасів і резервів	3150	500	-	-	-	-	-	-
Придбання землі та нематеріальних активів	3160	510	-	-	-	-	-	-
<b>Капітальні трансферти</b>	<b>3200</b>	<b>520</b>	-	-	-	-	-	-
Капітальні трансферти підприємствам (установам, організаціям)	3210	530	-	-	-	-	-	-
Капітальні трансферти органам державного управління інших рівнів	3220	540	-	-	-	-	-	-
Капітальні трансферти урядам іноземних держав та міжнародним організаціям	3230	550	-	-	-	-	-	-



Надання кредитів органам державного управління інших рівнів	4111	590	-	-	-	-	-	-
---	------	-----	---	---	---	---	---	---

3

Продовження додатка 1

1	2	3	4	5	6	7	8	9
Надання кредитів підприємствам, установам, організаціям	4112	600	-	-	-	-	-	-
Надання інших внутрішніх кредитів	4113	610	-	-	-	-	-	-
<b>Зовнішнє кредитування</b>	<b>4200</b>	<b>620</b>	-	-	-	-	-	-
<i>Надання зовнішніх кредитів</i>	<i>4210</i>	<i>630</i>	-	-	-	-	-	-
Інші видатки	5000	640	X	217 100,00	X	X	X	X
Нерозподілені видатки	9000	650	-	-	-	-	-	-

1-Заповнюється розпорядниками бюджетних коштів

Керівник

\_\_\_\_\_  
(підпис)

**Смачило І.М.**

\_\_\_\_\_  
(ініціали, прізвище)

Головний бухгалтер

\_\_\_\_\_  
(підпис)

**Сулима О.А.**

\_\_\_\_\_  
(ініціали, прізвище)

15 січня 2018 року





1	2	3	4	5	6	7	8	9	10	11	12	13	14	15
<b>Видатки- усього</b>	<b>х</b>	<b>070</b>	<b>3 678,40</b>	<b>Х</b>	<b>Х</b>	<b>Х</b>	<b>Х</b>	<b>Х</b>	<b>3 559,00</b>	<b>-</b>	<b>-</b>	<b>-</b>	<b>Х</b>	<b>Х</b>
у тому числі :														
<b>Поточні видатки</b>	<b>2000</b>	<b>080</b>	<b>3 678,40</b>	<b>Х</b>	<b>Х</b>	<b>Х</b>	<b>Х</b>	<b>Х</b>	<b>3 559,00</b>	<b>-</b>	<b>-</b>	<b>-</b>	<b>Х</b>	<b>Х</b>
<b>Оплата праці і нарахування на заробітну плату</b>	<b>2100</b>	<b>090</b>	<b>-</b>	<b>Х</b>	<b>Х</b>	<b>Х</b>	<b>Х</b>	<b>Х</b>	<b>-</b>	<b>-</b>	<b>-</b>	<b>-</b>	<b>Х</b>	<b>Х</b>
Оплата праці	2110	100	-	Х	Х	Х	Х	Х	-	-	-	-	Х	Х
Заробітна плата	2111	110	-	Х	Х	Х	Х	х	-	-	-	-	Х	Х
Грошове забезпечення військовослужбовців	2112	120	-	Х	Х	Х	Х	Х	-	-	-	-	Х	Х
Нарахування на оплату праці	2120	130	-	Х	Х	Х	Х	Х	-	-	-	-	Х	Х
<b>Використання товарів і послуг</b>	<b>2200</b>	<b>140</b>	<b>3 678,40</b>	<b>Х</b>	<b>Х</b>	<b>Х</b>	<b>Х</b>	<b>Х</b>	<b>3 559,00</b>	<b>-</b>	<b>-</b>	<b>-</b>	<b>Х</b>	<b>Х</b>
Предмети, матеріали, обладнання та інвентар	2210	150	2 859,40	Х	Х	Х	Х	Х	2 740,00	-	-	-	Х	Х
Медикаменти та перев'язувальні матеріали	2220	160	-	Х	Х	Х	Х	Х	-	-	-	-	Х	Х
Продукти харчування	2230	170	-	Х	Х	Х	Х	Х	-	-	-	-	Х	Х
Оплата послуг (крім комунальних)	2240	180	-	Х	Х	Х	Х	Х	-	-	-	-	Х	Х
Видатки на відрядження	2250	190	-	Х	Х	Х	Х	Х	-	-	-	-	Х	Х
Видатки та заходи спеціального призначення	2260	200	-	Х	Х	Х	Х	Х	-	-	-	-	Х	Х
Оплата комунальних послуг та енергоносіїв	2270	210	-	Х	Х	Х	Х	Х	-	-	-	-	Х	Х
Оплата теплопостачання	2271	220	-	Х	Х	Х	Х	Х	-	-	-	-	Х	Х
Оплата водопостачання і водовідведення	2272	230	-	Х	Х	Х	Х	Х	-	-	-	-	Х	Х
Оплата електроенергії	2273	240	-	Х	Х	Х	Х	Х	-	-	-	-	Х	Х
Оплата природного газу	2274	250	-	Х	Х	Х	Х	Х	-	-	-	-	Х	Х
Оплата інших енергоносіїв	2275	260	-	Х	Х	Х	Х	Х	-	-	-	-	Х	Х
Оплата енергосервісу	2276	270	-	Х	Х	Х	Х	Х	-	-	-	-	Х	Х
Дослідження і розробки, окремі заходи по реалізації державних(регіональних) програм	2280	280	819,00	Х	Х	Х	Х	Х	819,00	-	-	-	Х	Х
Дослідження і розробки, окремі заходи розвитку по реалізації державних(регіональних) програм	2281	290	-	Х	Х	Х	Х	Х	-	-	-	-	Х	Х
Окремі заходи по реалізації державних(регіональних) програм ,не віднесені до заходів розвитку	2282	300	819,00	Х	Х	Х	Х	Х	819,00	-	-	-	Х	Х
<b>Обслуговування боргових зобов'язань</b>	<b>2400</b>	<b>310</b>	<b>-</b>	<b>Х</b>	<b>Х</b>	<b>Х</b>	<b>Х</b>	<b>Х</b>	<b>-</b>	<b>-</b>	<b>-</b>	<b>-</b>	<b>Х</b>	<b>Х</b>
Обслуговування внутрішніх боргових зобов'язань	2410	320	-	Х	Х	Х	Х	Х	-	-	-	-	Х	Х
Обслуговування зовнішніх боргових зобов'язань	2420	330	-	Х	Х	Х	Х	Х	-	-	-	-		
<b>Поточні трансферти</b>	<b>2600</b>	<b>340</b>	<b>-</b>	<b>Х</b>	<b>Х</b>	<b>Х</b>	<b>Х</b>	<b>Х</b>	<b>-</b>	<b>-</b>	<b>-</b>	<b>-</b>	<b>Х</b>	<b>Х</b>

1	2	3	4	5	6	7	8	9	10	11	12	13	14	15
Субсидії та поточні трансферти підприємствам (установам, організаціям)	2610	350	-	X	X	X	X	X	-	-	-	-	X	X
Поточні трансферти органам державного управління інших рівнів	2620	360	-	X	X	X	X	X	-	-	-	-	X	X
Поточні трансферти урядам іноземних держав та міжнародним організаціям	2630	370	-	X	X	X	X	X	-	-	-	-	X	X
<b>Соціальне забезпечення</b>	<b>2700</b>	<b>380</b>	-	<b>X</b>	<b>X</b>	<b>X</b>	<b>X</b>	<b>X</b>	-	-	-	-	<b>X</b>	<b>X</b>
Виплата пенсій і допомоги	2710	390	-	X	X	X	X	X	-	-	-	-	X	X
Стипендії	2720	400	-	X	X	X	X	X	-	-	-	-	X	X
Інші виплати населенню	2730	410	-	X	X	X	X	X	-	-	-	-	X	X
<b>Інші поточні видатки</b>	<b>2800</b>	<b>420</b>	-	<b>X</b>	<b>X</b>	<b>X</b>	<b>X</b>	<b>X</b>	-	-	-	-	<b>X</b>	<b>X</b>
<b>Капітальні видатки</b>	<b>3000</b>	<b>430</b>	-	<b>X</b>	<b>X</b>	<b>X</b>	<b>X</b>	<b>X</b>	-	-	-	-	<b>X</b>	<b>X</b>
<b>Придбання основного капіталу</b>	<b>3100</b>	<b>440</b>	-	<b>X</b>	<b>X</b>	<b>X</b>	<b>X</b>	<b>X</b>	-	-	-	-	<b>X</b>	<b>X</b>
Придбання обладнання і предметів довгострокового користування	3110	450	-	X	X	X	X	X	-	-	-	-	X	X
Капітальне будівництво (придбання)	3120	460	-	X	X	X	X	X	-	-	-	-	X	X
Капітальне будівництво (придбання) житла	3121	470	-	X	X	X	X	X	-	-	-	-	X	X
Капітальне будівництво (придбання) інших об'єктів	3122	480	-	X	X	X	X	X	-	-	-	-	X	X
Капітальний ремонт	3130	490	-	X	X	X	X	X	-	-	-	-	X	X
Капітальний ремонт житлового фонду (приміщень)	3131	500	-	X	X	X	X	X	-	-	-	-	X	X
Капітальний ремонт інших об'єктів	3132	510	-	X	X	X	X	X	-	-	-	-	X	X
Реконструкція та реставрація	3140	520	-	X	X	X	X	X	-	-	-	-	X	X
Реконструкція житлового фонду (приміщень)	3141	530	-	X	X	X	X	X	-	-	-	-	X	X
Реконструкція та реставрація інших об'єктів	3142	540	-	X	X	X	X	X	-	-	-	-	X	X
Реставрація пам'яток культури, історії та архітектури	3143	550	-	X	X	X	X	X	-	-	-	-	X	X
Створення державних запасів і резервів	3150	560	-	X	X	X	X	X	-	-	-	-	X	X
Придбання землі та нематеріальних активів	3160	570	-	X	X	X	X	X	-	-	-	-	X	X
<b>Капітальні трансферти</b>	<b>3200</b>	<b>580</b>	-	<b>X</b>	<b>X</b>	<b>X</b>	<b>X</b>	<b>X</b>	-	-	-	-	<b>X</b>	<b>X</b>
Капітальні трансферти підприємствам (установам, організаціям)	3210	590	-	X	X	X	X	X	-	-	-	-	X	X
Капітальні трансферти органам державного управління інших рівнів	3220	600	-	X	X	X	X	X	-	-	-	-	X	X



1	2	3	4	5	6	7	8	9	10	11	12	13	14	15
Капітальні трансферти урядам іноземних держав та міжнародним організаціям	3230	610	-	X	X	X	X	X	-	-	-	-	X	X
Капітальні трансферти населенню	3240	620	-	X	X	X	X	X	-	-	-	-	X	X

Керівник

\_\_\_\_\_  
(підпис)

Смачило І.М

\_\_\_\_\_  
(ініціали, прізвище)

Головний бухгалтер

\_\_\_\_\_  
(підпис)

Сулима О.А.

\_\_\_\_\_  
(ініціали, прізвище)

15 січня 2018року

Додаток 4

до Національного положення (стандарту)  
бухгалтерського обліку в державному секторі  
101 «Подання фінансової звітності»

		Дата (рік, місяць, число)	КОДИ		
			2018	15	01
Установа/бюджет	<u>ТСЗ школа-інтернат I-III ступенів Тернопільської обласної ради</u>	за ЄДРПОУ	14028539		
Територія	<u>Тернопіль</u>	за КОАТУУ	6110100000		
Організаційно-правова форма господарювання	<u>комунальна організація (установа,заклад)</u>	за КОПФГ	430		
Орган державного управління	<u>Міністерство освіти і науки</u>	за КОДУ	11085		
Вид економічної діяльності	<u>Загальна середня освіти</u>	за КВЕД	85.31		

Одиниця виміру: грн.  
Періодичність: річна.

## ЗВІТ ПРО ВЛАСНИЙ КАПІТАЛ

за 2017 рік

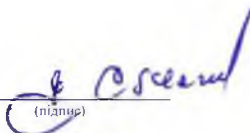
Форма № 4-дс



Стаття	Код рядка	Внесений капітал	Капітал у дооцінках	Фінансовий результат	Капітал у підприємствах	Резерви	Цільове фінансування	Разом
1	2	3	4	5	6	7	8	9
<b>Залишок на початок року</b>	<b>4000</b>	<b>5 651 589</b>	-	<b>597 502</b>	-	-	-	<b>6 249 090</b>
<b>Коригування:</b>								
Зміна облікової політики	4010	-	-	-	-	-	-	-
Виправлення помилок	4020	-	-	-	-	-	-	-
Інші зміни	4030	4 338 006	-	-4 338 006	-	-	-	-
<b>Скоригований залишок на початок року</b>	<b>4090</b>	<b>9 989 595</b>	-	<b>-3 740 504</b>	-	-	-	<b>6 249 090</b>
<b>Переоцінка активів:</b>								
Дооцінка (уцінка) основних засобів	4100	-	-	-	-	-	-	-
Дооцінка (уцінка) незавершених капітальних інвестицій	4110	-	-	-	-	-	-	-
Дооцінка (уцінка) нематеріальних активів	4120	-	-	-	-	-	-	-

Дооцінка (уцінка) довгострокових біологічних активів	4130	-	-	-	-	-	-	-
<b>Профіцит/дефіцит за звітний період</b>	<b>4200</b>	-	-	<b>-113 622</b>	-	-	-	<b>-113 622</b>
<b>Збільшення капіталу в підприємствах</b>	<b>4210</b>	-	-	-	-	-	-	-
<b>Зменшення капіталу в підприємствах</b>	<b>4220</b>	-	-	-	-	-	-	-
<b>Інші зміни в капіталі</b>	<b>4290</b>	<b>84 460</b>	-	<b>-142 665</b>	-	-	-	<b>-58 206</b>
<b>Разом змін в капіталі</b>	<b>4300</b>	<b>84 460</b>	-	<b>-256 288</b>	-	-	-	<b>-171 828</b>
<b>Залишок на кінець року</b>	<b>4310</b>	<b>10 074 054</b>	-	<b>-3 996 792</b>	-	-	-	<b>6 077 262</b>


Керівник (посадова особа)

  
(підпис)

Смачило І.М

(ініціали та прізвище)

Головний бухгалтер (спеціаліст, на  
якого покладено виконання  
обов'язків бухгалтерської служби)

  
(підпис)

Сулима О.А.

(ініціали та прізвище)

Додаток 3  
до Національного положення (стандарту)  
бухгалтерського обліку в державному у секторі  
101 «Подання фінансової звітності»

	Дата (рік, місяць, число)	КОДИ		
		2018	15	01
Установа/бюджет	ТСЗ школа-інтернат I-III ступенів за ЄДРПОУ	14028539		
Територія	Тернопіль за КОАТУУ	6110100000		
Організаційно-правова форма господарювання	комунальна організація (установа, заклад) за КОПФГ	430		
Орган державного управління	Міністерство освіти і науки за КОДУ	11085		
Вид економічної діяльності	Загальна середня освіта за КВЕД	85.31		
Одиниця виміру: грн.				
Періодичність: річна				

**ЗВІТ ПРО РУХ ГРОШОВИХ КОШТІВ**  
за 2017 рік

Форма № 3-дс

Стаття	Код рядка	За звітний період	За аналогічний період попереднього року
1	2	3	4
<b>I. Рух коштів у результаті операційної діяльності</b>			
Надходження від обмінних операцій:			
бюджетні асигнування	3000	15 296 985	-
надходження від надання послуг (виконання робіт)	3005	3 520	-
надходження від продажу активів	3010	-	-
інші надходження від обмінних операцій	3015	158	-
Надходження від необмінних операцій:			
податкові надходження	3020	-	-
неподаткові надходження	3025	-	-
трансферти, з них:	3030	-	-
кошти трансфертів, отримані від органів державного управління	3031	-	-

надходження до державних цільових фондів	3040	-	-
інші надходження від необмінних операцій	3045	104 623	-
Інші надходження	3090	58 886	-
<b>Усього доходів від операційної діяльності</b>	<b>3095</b>	<b>15 464 172</b>	<b>-</b>
Витрати за обмінними операціями:			
витрати на виконання бюджетних програм	3100	15 295 796	-
витрати на виготовлення продукції (надання послуг, виконання робіт)	3110	-	-
витрати з продажу активів	3115	-	-
інші витрати за обмінними операціями	3120	1 189	-
Витрати за необмінними операціями:			
трансфери, з них:	3125	-	-
кошти трансфертів органам державного управління інших рівнів	3126	-	-
інші витрати за необмінними операціями	3130	108 182	-
Інші витрати	3180	58 886	-
<b>Усього витрат від операційної діяльності</b>	<b>3190</b>	<b>15 464 053</b>	<b>-</b>
<b>Чистий рух коштів від операційної діяльності</b>	<b>3195</b>	<b>119</b>	<b>-</b>
<b>II. Рух коштів у результаті інвестиційної діяльності</b>			
Надходження від продажу:			
фінансових інвестицій	3200	-	-
основних засобів	3205	-	-
інвестиційної нерухомості	3210	-	-
нематеріальних активів	3215	-	-
незавершених капітальних інвестицій	3220	-	-
довгострокових біологічних активів	3225	-	-
Надходження цільового фінансування	3230	96 687	-
Інші надходження	3235	-	-
<b>Усього доходів від інвестиційної діяльності</b>	<b>3240</b>	<b>96 687</b>	<b>-</b>
Витрати на придбання:			
фінансових інвестицій	3245	-	-
основних засобів	3250	96 687	-
інвестиційної нерухомості	3255	-	-
нематеріальних активів	3260	-	-
незавершених капітальних інвестицій	3265	-	-
довгострокових біологічних активів	3270	-	-
Інші витрати	3285	-	-
<b>Усього витрат від інвестиційної діяльності</b>	<b>3290</b>	<b>96 687</b>	<b>-</b>
<b>Чистий рух коштів від інвестиційної діяльності</b>	<b>3295</b>	<b>-</b>	<b>-</b>
<b>III. Рух коштів у результаті фінансової діяльності</b>			
Надходження від:			
повернення кредитів	3300	-	-
отримання позик	3305	-	-
отримання відсотків (роялті)	3310	-	-
Інші надходження	3340	-	-

<b>Усього доходів від фінансової діяльності</b>	<b>3345</b>	-	-
Витрати на:			
надання кредитів	3350	-	-
погашення позик	3355	-	-
сплату відсотків	3360	-	-
Інші витрати	3380	-	-
Коригування	3385	-	-
<b>Усього витрат від фінансової діяльності</b>	<b>3390</b>	-	-
<b>Чистий рух коштів від фінансової діяльності</b>	<b>3395</b>	-	-
<b>Чистий рух коштів за звітний період</b>	<b>3400</b>	<b>119</b>	-
Залишок коштів на початок року	3405	-	-
Залишок коштів отриманий	3410	-	-
Залишок коштів перерахований	3415	-	-
Вплив зміни валютних курсів на залишок коштів	3420	-	-
Залишок коштів на кінець року	3425	119	-

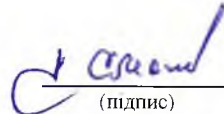
\* Надходження в натуральній формі

128 102

\* Витрати в натуральній формі


128 102

Керівник (посадова особа)

  
(підпис)

Смачило І.М.  
(ініціали та прізвище)

Головний бухгалтер (спеціаліст, на якого покладено виконання обов'язків бухгалтерської служби)

  
(підпис)

Сулима О.А.  
(ініціали та прізвище)

Додаток 2  
до Національного положення (стандарту)  
бухгалтерського обліку в державному  
секторі 101 «Подання фінансової  
звітності»

<p>Установа/бюджет</p> <p>Територія</p> <p>Організаційно-правова форма господарювання</p> <p>Орган державного управління</p> <p>Вид економічної діяльності</p> <p>Одиниця виміру: грн.</p> <p>Періодичність: квартальна, річна.</p>	<p><u>ТСЗ школа-інтернат I-III ступенів</u> <u>Тернопільської обласної ради</u></p> <p><u>Тернопіль</u></p> <p><u>комунальна організація (установа,заклад)</u></p> <p><u>Міністерство освіти і науки</u></p> <p><u>Загальна середня освіта</u></p>	<p>Дата (рік, місяць, число)</p> <p>за ЄДРПОУ</p> <p>за КОАТУУ</p> <p>за КОПФГ</p> <p>за КОДУ</p> <p>за КВЕД</p>
---	--	--

КОДИ		
2018	15	01
14028539		
6110100000		
430		
11085		
85.31		

**ЗВІТ ПРО ФІНАНСОВІ РЕЗУЛЬТАТИ**

за 2017 рік

Форма № 2-дс

## І. ФІНАНСОВИЙ РЕЗУЛЬТАТ ДІЯЛЬНОСТІ

Стаття	Код рядка	За звітний період	За аналогічний період попереднього року
1	2	3	4
<b>ДОХОДИ</b>			
<b>Доходи від обмінних операцій</b>			
Бюджетні асигнування	2010	15 296 985	-
Доходи від надання послуг (виконання робіт)	2020	3 520	-
Доходи від продажу активів	2030	-	-
Фінансові доходи	2040	-	-
Інші доходи від обмінних операцій	2050	158	-
<b>Усього доходів від обмінних операцій</b>	<b>2080</b>	<b>15 300 664</b>	<b>-</b>
<b>Доходи від необмінних операцій</b>			
Податкові надходження	2090	-	-
Неподаткові надходження	2100	-	-
Трансферти	2110	-	-
Надходження до державних цільових фондів	2120	-	-
Інші доходи від необмінних операцій	2130	104 623	-
<b>Усього доходів від необмінних операцій</b>	<b>2170</b>	<b>104 623</b>	<b>-</b>
<b>Усього доходів</b>	<b>2200</b>	<b>15 405 286</b>	<b>-</b>
<b>ВИТРАТИ</b>			
<b>Витрати за обмінними операціями</b>			
Витрати на виконання бюджетних програм	2210	15 451 290	-
Витрати на виготовлення продукції (надання послуг, виконання робіт)	2220	-	-



Витрати з продажу активів	2230	-	-
Фінансові витрати	2240	-	-
Інші витрати за обмінними операціями	2250	1 189	-
<b>Усього витрат за обмінними операціями</b>	<b>2290</b>	<b>15 452 480</b>	<b>-</b>
Витрати за необмінними операціями			
Трансферти	2300	-	-
Інші витрати за необмінними операціями	2310	66 429	-
<b>Усього витрати за необмінними операціями</b>	<b>2340</b>	<b>66 429</b>	<b>-</b>
<b>Усього витрат</b>	<b>2380</b>	<b>15 518 909</b>	<b>-</b>
<b>Профіцит/дефіцит за звітний період</b>	<b>2390</b>	<b>-113 622</b>	<b>-</b>

## II. ВИДАТКИ БЮДЖЕТУ (КОШТОРИСУ) ЗА ФУНКЦІОНАЛЬНОЮ КЛАСИФІКАЦІЄЮ ВИДАТКІВ ТА КРЕДИТУВАННЯ БЮДЖЕТУ

Найменування показника	Код рядка	За звітний період	За аналогічний період попереднього року
1	2	3	4
Загальнодержавні функції	2420	-	-
Оборона	2430	-	-
Громадський порядок, безпека та судова влада	2440	-	-
Економічна діяльність	2450	-	-
Охорона навколишнього природного середовища	2460	-	-
Житлово-комунальне господарство	2470	-	-
Охорона здоров'я	2480	-	-
Духовний та фізичний розвиток	2490	-	-
Освіта	2500	15 518 909	-
Соціальний захист та соціальне забезпечення	2510	-	-
<b>УСЬОГО:</b>	<b>2520</b>	<b>15 518 909</b>	<b>-</b>





Надходження Пенсійного фонду України	2581	-	-	-	-	-	-	-	-
Надходження Фонду загальнообов'язкового державного соціального страхування України на випадок безробіття	2582	-	-	-	-	-	-	-	-
Надходження Фонду соціального страхування України	2583	-	-	-	-	-	-	-	-
<b>Інші надходження</b>	<b>2590</b>	-	-	-	-	-	-	-	-
<b>Усього доходів</b>	<b>2600</b>	-	-	-	-	-	-	-	-
<b>ВИТРАТИ</b>									
Оплата праці і нарахування на заробітну плату	2610	-	-	-	-	-	-	-	-
Використання товарів і послуг	2620	-	-	-	-	-	-	-	-
Обслуговування боргових зобов'язань	2630	-	-	-	-	-	-	-	-
Поточні трансферти, з них:	2640	-	-	-	-	-	-	-	-
органам державного управління інших рівнів	2641								-
Соціальне забезпечення	2650	-	-	-	-	-	-	-	-
Інші поточні видатки	2660	-	-	-	-	-	-	-	-
Нерозподілені видатки	2670	-	-	-	-	-	-	-	-
Придбання основного капіталу	2680	-	-	-	-	-	-	-	-
Капітальні трансферти, з них:	2690	-	-	-	-	-	-	-	-
органам державного управління інших рівнів	2691								-
Внутрішнє кредитування	2700	-	-	-	-	-	-	-	-
Зовнішнє кредитування	2710	-	-	-	-	-	-	-	-
<b>Усього витрат</b>	<b>2780</b>	-	-	-	-	-	-	-	-
<b>Профіцит/дефіцит за звітний період</b>	<b>2790</b>	-	-	-	-	-	-	-	-

## IV. ЕЛЕМЕНТИ ВИТРАТ ЗА ОБМІННИМИ ОПЕРАЦІЯМИ

Стаття	Код рядка	За звітний період	За аналогічний період попереднього року
1	2	3	4
Витрати на оплату праці	2820	10 774 959	-
Відрахування на соціальні заходи	2830	2 346 920	-
Матеріальні витрати	2840	2 058 643	-
Амортизація	2850	270 769	-
Інші витрати	2860	1 189	-
<b>Всього</b>	<b>2890</b>	<b>15 452 480</b>	<b>-</b>

Керівник (посадова особа)

Головний бухгалтер (спеціаліст, на якого покладено виконання обов'язків бухгалтерської служби)

(підпис)

(підпис)

Смачило ІМ

(ініціали та прізвище)

Сулима О.А.

(ініціали та прізвище)

Додаток 10  
до Порядку складання бюджетної звітності розпорядниками та одержувачами бюджетних коштів, звітності фондами загальнообов'язкового державного соціального і пенсійного страхування  
(пункт 4 розділу II)

**ПОЯСНЮВАЛЬНА ЗАПИСКА**  
**За 2017 р.**

			Коди
Установа	<u>Тернопільська спеціальна загальноосвітня школа-інтернат I-III ступенів Тернопільської обласної ради</u>	за ЄДРПОУ	14028539
Територія	<u>м.Тернопіль</u>	за КОАТУУ	6110100000
Організаційно-правова форма господарювання	<u>Комунальна організація (установа, заклад)</u>	за КОПФГ	430

Код та назва відомчої класифікації видатків та кредитування державного бюджету

Код та назва типової відомчої класифікації видатків та кредитування місцевих бюджетів

010      Управління освіти і науки Тернопільської ОДА

Періодичність: квартална, річна.

Короткий опис основної діяльності установи	Найменування органу управління, до сфери управління якого належить установа	Середня чисельність працівників	Примітка
1	2	3	4
<p>Тернопільська спеціальна загальноосвітня школа-інтернат I-III ступенів Тернопільської обласної ради фінансується з обласного бюджету, розташована у м. Тернополі по вул.Л.Українки,9А. Установа має відкрито в ГУДКСУ у Тернопільській обл. 2 реєстраційні рахунки загального фонду,2 реєстраційні рахунки спеціального фонду,1 рахунок по виплатах з ФСС з ТВП.</p> <p>Загальна кількість вихованців станом на 01.01.2018 р.-149 осіб. Кількість дітоднів за 2017р. становить 16923. Вартість 1 дітодня становить(1001946,84 /16923 )-59,20грн.</p> <p>Протягом звітного періоду надійшли добровільні пожертвування від юридичних осіб в сумі 130601,76 грн у натуральному виразі: корпорація ББК «Україна» -94615,94(необоротні активи-1855грн-, одяг б/к 9880,00грн,м'який інвентар-5133,00грн, господарські товари-20539,42грн, продукти харчування-46893,14 грн., канцелярські товари-10315,38грн),Управління поліції у Тернопільській обл.-7990,00грн(ноутбук), фізичні особи-3450,00грн(продукти харчування 1500,00грн,мультимедійний проектор-1950,00грн),фізична особа кошти-2500,00грн.,Зборівський районний центр дитячої і юнацької творчості-12000,00грн( подарунки-760,00грн,необоротні активи-</p>		128	

3240,00грн,іграшки-6400,00грн,канцтовари-1600,00грн),ТОЦСССДМ-2693,00грн(подарунки-1592грн,іграшки-1101,00грн),Рота особливого призначення 2705,00грн(подарунки),ПАТ Тернопільський молокозавод філія «Тернопіль-молоко»-1636,02грн,(йогурти),Служба у справах дітей облдержадміністрації-3011,80грн(подарунки)

В формі 4 дс у рядку 4290 сума142665,20грн.-списання малоцінних і швидкозношуваних предметів придбаних у минулих роках. У формі №2 дс не відображено у бюджетних асигнуваннях( р.2010) асигнування спрямовані на придбання МНМА в сумі 70708,00грн),а по (р.2130) Інші доходи від необмінних операцій-25979,00грн(надходження МНМА-17989грн,основні засоби-7990,00грн)

**Керівник**

\_\_\_\_\_  
(підпис)

І.М.Смачило

\_\_\_\_\_  
(ініціали, прізвище)

**Головний бухгалтер**

"15 " січня 2018 року

\_\_\_\_\_  
(підпис)

О.А.Сулима

\_\_\_\_\_  
(ініціали, прізвище)

ЗАТВЕРДЖЕНО  
Наказ Міністерства фінансів України  
29 листопада 2017 року № 977

**Суб'єкт бухгалтерського обліку  
в державному секторі/бюджет  
Територія  
Організаційно-правова форма  
господарювання  
Орган державного управління  
Вид економічної діяльності  
Одиниця виміру: грн.  
Періодичність: річна**

	Дата (рік, місяць, число)	КОДИ		
		2018	15	01
ТСЗ школа-інтернат I-III ступенів Тернопільської обласної ради	за ЄДРПОУ	14028539		
Тернопіль	за КОАТУУ	6110100000		
комунальна організація (установа,заклад)	за КОПФГ	430		
Міністерство освіти і науки	за КОДУ	11085		
Загальна середня освіта	за КВЕД	85.31		

**ПРИМІТКИ ДО РІЧНОЇ ФІНАНСОВОЇ ЗВІТНОСТІ**  
за 2017 рік

**Форма № 5-дс**

## I. Основні засоби

Групи основних засобів	Код рядка	Залишок на початок року		Переоцінка (дооцінка +, уцінка -)		Вибуття за звітний рік		Надійшло за рік		Зменшення/відновлення корисності	Нарахована амортизація за звітний рік	Інші зміни за рік		Залишок на кінець року		Діапазон корисного використання	
		первісна (переоцінена) вартість	знос	первісною (переоціненою) вартістю	зносу	первісна (переоцінена) вартість	накопичена амортизація	первісна (переоцінена) вартість	знос			первісною (переоціненою) вартістю	зносу	первісна (переоцінена) вартість	знос	від	до
1	2	3	4	5	6	7	8	9	10	11	12	13	14	15	16	17	18
Інвестиційна нерухомість	010	-	-	-	-	-	-	-	-	-	-	-	-	-	-	-	-
Земельні ділянки	020	2 456 351	-	-	-	-	-	-	-	-	-	-	-	2 456 351	-	-	-
Капітальні витрати на поліпшення земель	030	-	-	-	-	-	-	-	-	-	-	-	-	-	-	-	-
Будівлі, споруди та передавальні пристрої	040	5 334 808	2 943 848	-	-102 428	-	-	-	-	-	209 124	-	-	5 334 808	3 050 544	20	50
Машини та обладнання	050	1 003 075	814 246	-	-30 228	-	-	17 150	-	-	61 645	-	-	1 020 225	845 663	4	8
Транспортні засоби	060	143 388	143 388	-	-	-	-	-	-	-	-	-	-	143 388	143 388	5	10
Інструменти, прилади, інвентар	070	135 850	135 850	-	-	-	-	-	-	-	-	-	-	135 850	135 850	4	5
Тварини та багаторічні насадження	080	3 455	-	-	-	-	-	-	-	-	-	-	-	3 455	-	10	15
Інші основні засоби	090	71 158	-	-	-	-	-	-	-	-	-	-	-	71 158	-	12	12
Музейні фонди	100	-	-	-	-	-	-	-	-	-	-	-	-	-	-	-	-
Бібліотечні фонди	110	153 437	76 718	-	2 463	4 925	2 463	29 740	14 870	-	-	-	-	178 252	91 588	-	-
Малоцінні необоротні матеріальні активи	120	452 212	117 483	-	91 781	15 563	7 782	43 834	21 917	-	-	-	-	480 483	223 400	-	-
Білизна, постільні речі, одяг та взуття	130	236 045	115 989	-	-	30 996	15 498	35 703	17 852	-	-	-	-	240 752	118 342	-	-
Інвентарна тара	140	-	-	-	-	-	-	-	-	-	-	-	-	-	-	-	-
Необоротні матеріальні активи спеціального призначення	150	-	-	-	-	-	-	-	-	-	-	-	-	-	-	-	-
Природні ресурси	160	-	-	-	-	-	-	-	-	-	-	-	-	-	-	-	-
Інші необоротні матеріальні активи	170	-	-	-	-	-	-	-	-	-	-	-	-	-	-	-	-
<b>Разом</b>	<b>180</b>	<b>9 989 779</b>	<b>4 347 522</b>	<b>-</b>	<b>-38 413</b>	<b>51 484</b>	<b>25 742</b>	<b>126 427</b>	<b>54 639</b>	<b>-</b>	<b>270 769</b>	<b>-</b>	<b>-</b>	<b>10 064 722</b>	<b>4 608 775</b>	<b>-</b>	<b>-</b>

З рядка 180 графа 7	вартість основних засобів, які вибули внаслідок:		
	безоплатної передачі (внутрішньоміжна передача)	181	-
	продажу	182	-
	крадіжки, нестачі	183	-
	списання, як непридатні	184	25 742
З рядка 180 графа 9	збільшення вартості основних засобів в результаті:		
	придбання	185	70 708
	реконструкції, добудови, дообладнання,	186	-
	безкоштовного отримання за операціями внутрішньоміжної передачі	187	29 740
	отримання благодійних грантів, дарунків	188	25 979
З рядка 180 графа 15	вартість основних засобів, щодо яких існують передбачені чинним законодавством обмеження	189	-
	права власності, користування та розпорядження		
	залишкова вартість основних засобів, що тимчасово не використовуються (консервація,	190	30 378
	реконструкція тощо)		
	вартість повністю амортизованих основних засобів, які продовжують використовуватись	191	1 013 294
	вартість основних засобів, які утримуються для продажу, передачі без оплати	192	-
	вартість безоплатно отриманих основних засобів (крім внутрішньоміжної передачі)	193	7 990
З рядка 180 графа 16	знос основних засобів, щодо яких існують обмеження права власності, користування та розпорядження	194	-



## II. Нематеріальні активи

Групи нематеріальних активів	Код рядка	Залишок на початок року		Переоцінка (дооцінка +, уцінка -)		Вибуття за звітний рік		Надійшло за рік		Зменшення/відновлення корисності	Нарахована амортизація за звітний рік	Інші зміни за рік		Залишок на кінець року		Діапазон корисного використання	
		первісна (переоцінена) вартість	накопичена амортизація	первісної (переоціненої) вартості	накопичена амортизація	первісна (переоцінена) вартість	накопичена амортизація	первісна (переоцінена) вартість	накопичена амортизація			первісної (переоціненої) вартості	накопичена амортизація	первісна (переоцінена) вартість	накопичена амортизація	від	до
1	2	3	4	5	6	7	8	9	10	11	12	13	14	15	16	17	18
Авторське та суміжні з ним права	200	-	-	-	-	-	-	-	-	-	-	-	-	-	-	-	-
Права користування природними ресурсами	210	-	-	-	-	-	-	-	-	-	-	-	-	-	-	-	-
Права на знаки для товарів і послуг	220	-	-	-	-	-	-	-	-	-	-	-	-	-	-	-	-
Права користування майном	230	-	-	-	-	-	-	-	-	-	-	-	-	-	-	-	-
Права на об'єкти промислової власності	240	-	-	-	-	-	-	-	-	-	-	-	-	-	-	-	-
Інші нематеріальні активи	250	9 332	-	-	-	-	-	-	-	-	-	-	-	9 332	-	-	-
<b>Разом</b>	<b>260</b>	<b>9 332</b>	-	-	-	-	-	-	-	-	-	-	-	<b>9 332</b>	-	-	-

З рядка 260 графа 15 вартість безоплатно отриманих нематеріальних активів  
вартість нематеріальних активів, щодо яких існує обмеження права власності

261 \_\_\_\_\_ -  
262 \_\_\_\_\_ -

	вартість оформлених у заставу нематеріальних активів	263	-
	вартість нематеріального активу з невизначеним строком корисності використання	264	9 332
З рядка 260 графа 16	накопичена амортизація нематеріальних активів, щодо яких існує обмеження права власності	265	-
	накопичена амортизація переданих у заставу нематеріальних активів	266	-

### III. Капітальні інвестиції

Найменування показника	Код рядка	На початок року	За рік	На кінець року
<b>1</b>	<b>2</b>	<b>3</b>	<b>4</b>	<b>5</b>
Капітальні інвестиції в основні засоби	300	-	-	-
Капітальні інвестиції в інші необоротні матеріальні активи	310	-	-	-
Капітальні інвестиції в нематеріальні активи	320	-	-	-
Капітальні інвестиції в довгострокові біологічні активи	330	-	-	-
Капітальні інвестиції в необоротні активи спецпризначення	340	-	-	-
<b>Разом</b>	<b>350</b>	-	-	-

З рядка 350 графи 5 загальна сума витрат на дослідження та розробку, що включена до складу витрат звітного періоду

351 \_\_\_\_\_ -

#### IV. Виробничі запаси

Найменування показника	Код рядка	Надходження за рік	Вибуття		Балансова вартість на кінець року	Зміна вартості на дату балансу	
			всього	з них витрачено на потреби установи		збільшення до чистої вартості реалізації*	уцінка
1	2	3	4	5	6	7	8
Продукти харчування	360	1 082 698	1 064 236	1 064 236	101 395	-	-
Медикаменти та перев'язувальні матеріали	370	42 420	-	-	73 490	-	-
Будівельні матеріали	380	25 996	60 423	60 423	30 897	-	-
Пально-мастильні матеріали	390	19 892	21 618	21 618	6 631	-	-
Запасні частини	400	-	-	-	8 264	-	-
Тара	410	-	-	-	-	-	-
Сировина і матеріали	420	-	-	-	-	-	-
Інші виробничі запаси	430	-	-	-	-	-	-
Готова продукція	440	-	-	-	-	-	-
Малоцінні та швидкозношувані предмети	450	111 259	121 478	121 478	374 121	-	-
Державні матеріальні резерви та запаси	460	-	-	-	-	-	-
Активи для розподілу, передачі, продажу	470	-	-	-	-	-	-
Інші нефінансові активи	480	14	645	645	17 067	-	-
Незавершене виробництво запасів	490	-	-	-	-	-	-
<b>Разом</b>	<b>500</b>	<b>1 282 280</b>	<b>1 268 401</b>	<b>1 268 401</b>	<b>611 864</b>	<b>-</b>	<b>-</b>

Визначається за п. 5 розділу III Національного положення (стандарту) бухгалтерського обліку в державному секторі 123 «Запаси»

З рядка 500 графа 6

балансова вартість запасів:  
оформлених в заставу  
переданих на комісію  
переданих у переробку  
відображених за чистою вартістю реалізації  
відображених за відновлювальною вартістю

501	-
502	-
503	-
504	-
505	-

### V. Фінансові інвестиції

Найменування показника	Код рядка	За рік		Залишок на кінець року	
		довгострокові	поточні	довгострокові	поточні
<b>1</b>	<b>2</b>	<b>3</b>	<b>4</b>	<b>5</b>	<b>6</b>
Акції	530	-	-	-	-
Цінні папери (крім акцій)	540	-	-	-	-
Капітал підприємств	550	-	-	-	-
Векселі одержані	560	-	-	-	-
Інші фінансові інвестиції	570	-	-	-	-
<b>Разом:</b>	<b>580</b>	-	-	-	-

З рядка 580 графа 3 втрати від зменшення корисності/доходи від відновлення корисності протягом 581           -

З рядка 1110 графа 4  
Балансу довгострокові фінансові інвестиції відображені:  
за собівартістю 582           -  
за амортизованою собівартістю 583           -

перелік підприємств, що належать до сфери управління (584):

Найменування суб'єкта господарювання	ЄДРПОУ	Розмір частки в капіталі таких підприємств (%)
		0,00
		0,00
		0,00
		0,00

учасники спільної діяльності наводять таку інформацію (585):

Перелік суб'єктів, з якими укладено договір про спільну діяльність			Сума активів, переданих до спільної діяльності	Сума всіх зобов'язань, взятих для проведення спільної діяльності	Сума доходів і витрат спільної діяльності	Інформація про оператора спільної діяльності
Найменування суб'єкта господарювання	ЄДРПОУ	Строк дії договору				
1	2	3	4	5	6	7
			-	-	-	
			-	-	-	
			-	-	-	
			-	-	-	

З рядка 1155 графа 4

Балансу

поточні фінансові інвестиції відображені:

за собівартістю

586 -

за амортизованою собівартістю

587 -

перелік підприємств, що належать до сфери управління (588):

Найменування суб'єкта господарювання	ЄДРПОУ	Розмір частки в капіталі таких підприємств (%)
		0,00
		0,00
		0,00
		0,00

учасники спільної діяльності наводять таку інформацію (589):

Перелік суб'єктів, з якими укладено договір про спільну діяльність			Сума активів, переданих до спільної діяльності	Сума всіх зобов'язань, взятих для проведення спільної діяльності	Сума доходів і витрат спільної діяльності	Інформація про оператора спільної діяльності
Найменування суб'єкта господарювання	ЄДРПОУ	Строк дії договору				
1	2	3	4	5	6	7
			-	-	-	
			-	-	-	
			-	-	-	
			-	-	-	







## VI. Зобов'язання

Групи зобов'язань	Код рядка	Усього на початок	Усього на кінець року	у т. ч. за строками	
				до 12 місяців	більше 12 місяців
<b>1</b>	<b>2</b>	<b>3</b>	<b>4</b>	<b>5</b>	<b>6</b>
Довгострокові	600	-	-	-	-
Поточні	610	-	-	-	-
Доходи майбутніх періодів	620	-	-	-	-

## VII. Дебіторська заборгованість

Найменування показника	Код рядка	Всього на кінець року	у т. ч. за строками погашення		
			до 12 місяців	від 12 до 18 місяців	від 18 до 36 місяців
<b>1</b>	<b>2</b>	<b>3</b>	<b>4</b>	<b>5</b>	<b>6</b>
Довгострокова дебіторська	650	-	-	-	-
Поточна дебіторська заборг	660	-	-	-	-

Списано у звітному році безнадійної дебіторської заборгова 661 -  
 Прострочена дебіторська заборгованість, 662 -

з неї:

матеріали передано до суду, ведеться позовна робота -  
 винесено рішення суду, виконавче провадження -  
 проти дебітора порушено справу про банкрутство: -  
 заборгованість заявлена та визнана -  
 заборгованість заявлена та не визнана -  
 заборгованість не заявлена -  
 стосовно дебітора проведено державну реєстрацію припинення -  
 юридичної особи в результаті ліквідації -

### VIII. Доходи та витрати

Найменування показника	Код рядка	За рік
1	2	3
<b>Доходи – усього</b>	<b>760</b>	<b>15 405 286</b>
у тому числі:		
<b>від обмінних операцій:</b>		
бюджетні асигнування	770	15 296 985
надання послуг	780	3 520
продаж	790	158
операцій з капіталом	800	-
продаж нерухомого майна	810	-
відсотки	820	-
роялті	830	-
дивіденди	840	-
інші доходи від обмінних операцій	850	-
у тому числі:		
курсова різниця	851	-
дооцінка активів в межах суми попередньої уцінки	852	-
відновлення корисності активів	853	-
<b>від необмінних операцій:</b>		
податкові надходження	860	-
неподаткові надходження	870	-
трансферти	880	-
гранти та дарунки	890	104 623
надходження до державних цільових фондів	900	-
списаних зобов'язань, що не підлягають погашенню	910	-
<b>Витрати - всього</b>	<b>920</b>	<b>15 518 909</b>
у тому числі:		
інші витрати за обмінними операціями	930	15 452 480
з них:		
курсова різниця	931	-
витрати, пов'язані з реалізацією активів	932	-
уцінка активів	933	-
втрати від зменшення корисності активів	934	-
інші витрати за необмінними операціями	940	66 429
з них:		
витрати, пов'язані з передачею активів, що передають суб'єкти державного сектору суб'єктам господарювання, фізичним особам та іншим суб'єктам державного сектору для виконання цільових заходів	941	-
неповернення депозитів	942	-

Сума отриманих активів, робіт (послуг) у натуральній формі	950	128 102
Сума витрат, визнаних у зв'язку з недоотриманням раніше визнаних доходів	960	-

**IX. Нестачі і втрати грошових коштів і матеріальних цінностей**

Найменування показника	Код рядка	Сума
1	2	3
Недостачі та крадіжки грошових коштів і матеріальних цінностей на початок звітного року	970	-
Встановлено недостач та крадіжок грошових коштів і матеріальних цінностей протягом звітного року – усього	980	-
з них: віднесено на винних осіб	981	-
Списано недостачі в межах природного убутку	990	-
Списано недостачі, винні особи за якими не встановлені	1000	-
Стягнуто з винних осіб	1010	-
Списано за висновками слідчих органів	1020	-
Недостачі та крадіжки грошових коштів і матеріальних цінностей на кінець звітного року	1030	-
у тому числі: віднесених на винних осіб	1031	-
справи знаходяться у слідчих органах (винні особи не встановлені)	1032	-

**X. Будівельні контракти**

Найменування показника	Код рядка	Сума
1	2	3
Дохід за будівельними контрактами за звітний рік	1050	-
Загальна сума за незавершеними будівельними контрактами	1060	-
Загальна сума зазначених витрат і визнаного дефіциту на дату балансу	1070	-
Сума отриманих авансів за будівельними контрактами на дату балансу	1080	-
Вартість виконаних субпідрядних робіт	1090	-
Сума проміжних рахунків, яка несплачена	1100	-
Сума валової заборгованості замовників на дату балансу	1110	-
Сума валової заборгованості замовникам на дату балансу	1120	-



З рядка 1190 графа 10 і графа 16	балансова вартість біологічних активів, щодо яких існують передбачені законодавством обмеження права власності	(	1191	<u>          -</u>
	балансова вартість біологічних активів, переданих у заставу як забезпечення зобов'язань		1192	<u>          -</u>
З рядка 1190 графа 13	вартість придбаних біологічних активів	(	1193	<u>          -</u>
	вартість безоплатно отриманих біологічних активів	(	1194	<u>          -</u>
З рядка 1190 графа 15	вартість реалізованих біологічних активів	(	1195	<u>          -</u>
	вартість безоплатно переданих біологічних активів	(	1196	<u>          -</u>

Обсяг виробництва сільськогосподарської продукції за звітний період

Найменування показника	Код рядка	одиниця виміру	Кількість	Вартість первісного визнання за одиницю	Вартість первісного визнання всього
1	2	3	4	5	6
<b>Продукція та додаткові біологічні активи рослинництва - усього</b>	<b>1200</b>		<b>0</b>	-	-
у тому числі:					
зернові і зернобобові	1210		0	-	-
з них:	1211		0	-	-
пшениця					
соя	1212		0	-	-
соняшник	1213		0	-	-
ріпак	1214		0	-	-
цукрові буряки (фабричні)	1215		0	-	-
картопля	1216		0	-	-
плоди (зерняткові, кісточкові)	1217		0	-	-
інша продукція рослинництва	1218		0	-	-
додаткові біологічні активи рослинництва	1219		0	-	-
<b>Продукція та додаткові біологічні активи тваринництва - усього</b>	<b>1220</b>		<b>0</b>	-	-
у тому числі:					
приріст живої маси - усього	1230		0	-	-
з нього:	1231		0	-	-
великої рогатої худоби					
свиней	1232		0	-	-
молоко	1233		0	-	-
вовна	1234		0	-	-
яйця	1235		0	-	-
інша продукція тваринництва	1236		0	-	-
додаткові біологічні активи тваринництва	1237		0	-	-
продукція рибництва	1238		0	-	-
	1239		0	-	-
<b>Сільськогосподарська продукція та додаткові біологічні активи - разом</b>	<b>1240</b>		<b>0</b>	-	-



**ХІІ. Розшифровка позабалансових рахунків**

Назва рахунку позабалансового обліку	Код рядка	Залишок на початок звітного року	Надходження	Вибуття	Залишок на кінець звітного року
1	2	3	4	5	6
01 «Орендовані основні засоби та нематеріальні активи»	<b>1310</b>	-	-	-	-
011 «Орендовані основні засоби розпорядників бюджетних коштів»	1311	-	-	-	-
012 «Орендовані основні засоби державних цільових фондів»	1312	-	-	-	-
013 «Орендовані нематеріальні активи розпорядників бюджетних коштів»	1313	-	-	-	-
014 «Орендовані нематеріальні активи державних цільових фондів»	1314	-	-	-	-
02 «Активи на відповідальному зберіганні»	<b>1320</b>	-	-	-	-
021 «Активи на відповідальному зберіганні розпорядників бюджетних коштів»	1321	-	-	-	-
022 «Активи на відповідальному зберіганні державних цільових фондів»	1322	-	-	-	-
03 «Бюджетні зобов'язання»	<b>1330</b>	-	-	-	-
031 «Укладені договори (угоди, контракти) розпорядників бюджетних коштів»	1331	-	-	-	-
032 «Укладені договори (угоди, контракти) державних цільових фондів»	1332	-	-	-	-
04 «Неперелбачені активи»	<b>1340</b>	-	-	-	-
041 «Неперелбачені активи розпорядників бюджетних коштів»	1341	-	-	-	-
042 «Неперелбачені активи державних цільових фондів»	1342	-	-	-	-
05 «Неперелбачені зобов'язання, гарантії та забезпечення надані»	<b>1350</b>	-	-	-	-
051 «Гарантії та забезпечення надані розпорядників бюджетних коштів»	1351	-	-	-	-
052 «Гарантії та забезпечення надані державних цільових фондів»	1352	-	-	-	-
053 «Неперелбачені зобов'язання розпорядників бюджетних коштів»	1353	-	-	-	-
054 «Неперелбачені зобов'язання державних цільових фондів»	1354	-	-	-	-
06 «Гарантії та забезпечення отримані»	<b>1360</b>	-	-	-	-
061 «Гарантії та забезпечення отримані розпорядників бюджетних коштів»	1361	-	-	-	-
062 «Гарантії та забезпечення отримані державних цільових фондів»	1362	-	-	-	-
07 «Списані активи»	<b>1370</b>	-	-	-	-

071 «Списана дебіторська заборгованість розпорядників бюджетних коштів»	1371
072 «Списана дебіторська заборгованість державних пілових фондів»	1372
073 «Невідшкодовані нестачі і втрати від псування цінностей розпорядників бюджетних коштів»	1373
074 «Невідшкодовані нестачі і втрати від псування цінностей державних пілових фондів»	1374
08 «Бланки документів суворої звітності»	<b>1380</b>
081 «Бланки документів суворої звітності розпорядників бюджетних коштів»	1381
082 «Бланки документів суворої звітності державних пілових фондів»	1382
09 «Передані (видані) активи відповідно до законодавства»	<b>1390</b>
091 «Передані (видані) активи відповідно до законодавства розпорядників бюджетних коштів»	1391
092 «Передані (видані) активи відповідно до законодавства державних пілових фондів»	1392
<b>Разом</b>	<b>1400</b>



ENG (EN) UKP (U)

Теплова енергія

Сума

UA-P-2017-01-06-001934-b • 787ea850875c4a8d809c70857e7a8d9

**800 000**

Опубліковано: 06.01.2017 12:39

Змінено: 06.01.2017 13:15

**UAH**

Електронний цифровий підпис накладено. Перевірити ()

**ФОРМА РІЧНОГО ПЛАНУ ЗАКУПІВЕЛЬ**

на 2017 рік

**Інформація про замовника**

1. Найменування замовника: Тернопільська спеціальна загальноосвітня школа-інтернат I-III ступенів Тернопільської обласної ради
2. Код згідно з ЄДРПОУ замовника: #14028539

**Інформація про предмет закупівлі**

3. Конкретна назва предмета закупівлі: **Теплова енергія**
4. Коди відповідних класифікаторів предмета закупівлі: **відсутні**
5. Код згідно з КЕКВ:  
КЕКВ. 2271 — Оплата теплопостачання
6. Розмір бюджетного призначення за кошторисом або очікувана вартість предмета закупівлі: **800 000 UAH**
7. Процедура закупівлі: **Переговорна процедура за нагальною потребою**
8. Орієнтовний початок проведення процедури закупівлі: **січень, 2017**
9. Примітки: з ПДВ



*Голова інформаційного комітету*  
*Г. М. Савченко*